

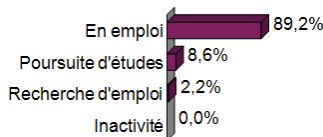
Enquête sur le devenir des ingénieurs ISA BTP

L'enquête porte sur le devenir des ingénieurs ISA BTP des 2 promotions 2016 et 2017 (43 et 55 étudiants respectivement par promotion).
Tous les résultats de cette enquête sont disponibles en intégralité sur le site de l'ODE (<http://ode.univ-pau.fr>) rubrique "insertion pro" "résultats" "ingénieurs" "ISABTP", dont le répertoire des métiers.

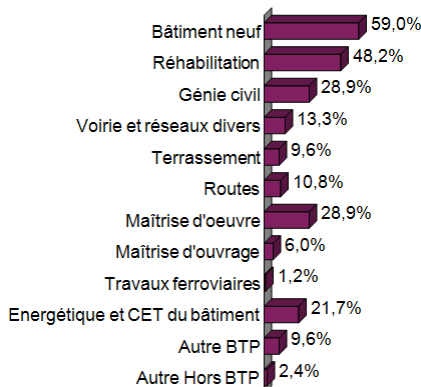
Population enquêtée et taux de réponse

93 diplômés ont répondu à l'enquête, sur 98 enquêtés.
Le taux de réponse est excellent (95%).

Situation au 1er janvier 2018



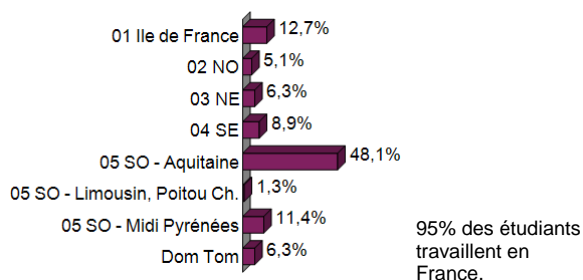
Domaines principaux d'emploi



Type de l'entreprise

96% des diplômés sont salariés d'une entreprise privée.

Localisation de l'emploi



Diplôme post-bac obtenu avant l'entrée à l'ISA BTP

49% des diplômés ont obtenu un diplôme post-bac avant l'entrée à l'ISA BTP : 19% un DUT Génie civil, 6% un BTS Bâtiment ou Travaux Publics, et 24% un autre diplôme.

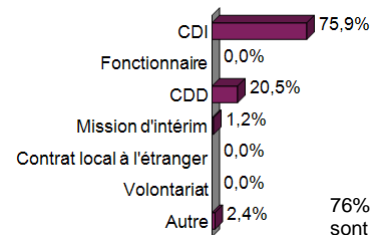
Premier emploi après l'ISA BTP

Nombre de mois pour trouver le 1er emploi

Avant la sortie de l'école	71,1%
Moins de 02 mois	91,1%
Moins de 04 mois	96,7%
Moins de 06 mois	97,8%
Moins de 12 mois	100,0%

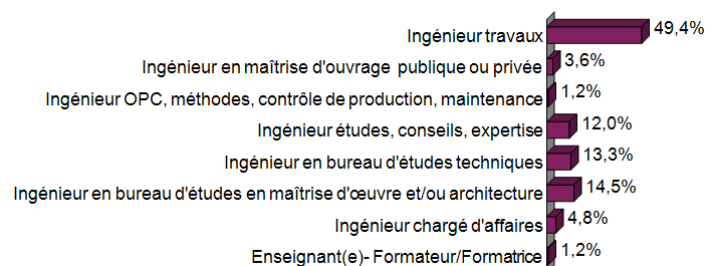
71% des étudiants ont trouvé leur 1^{er} emploi avant la sortie de l'école.

Statut de l'emploi



76% des diplômés sont en emploi stable.

Fonction



La plupart des diplômés occupent des emplois pour lesquels ils ont été formés.

Salaire brut annuel

75% des salariés gagnent plus de 28800€ brut par an, 50% plus de 31200€, et 25% plus de 34500€. Le salaire moyen est de 31130€.